

2021年6月14日

各 位

アートスパークホールディングス株式会社  
 代 表 取 締 役 社 長 野 崎 慎 也  
 (コード番号：3663 東証第2部)  
 問 合 せ 先 : 取 締 役 伊 藤 賢  
 電 話 番 号 : 0 3 - 6 8 2 0 - 9 5 9 0

## 2021年5月度月次事業進捗レポートのお知らせ

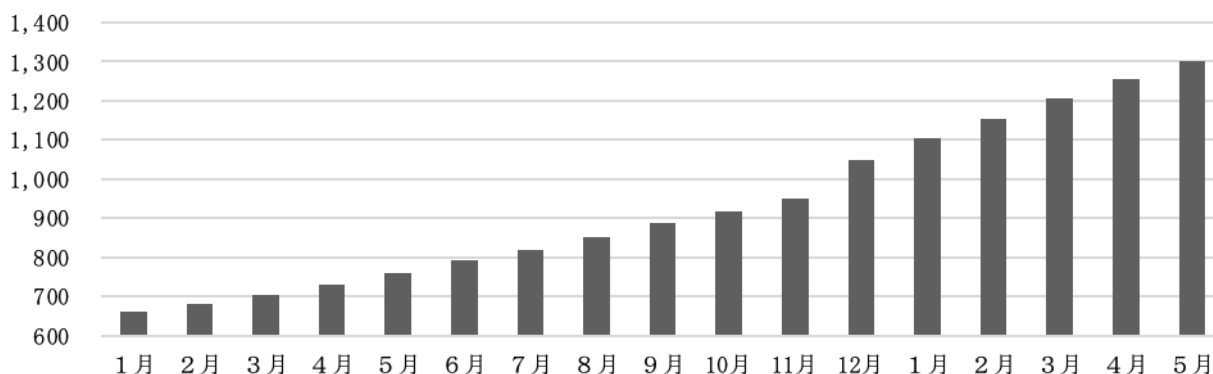
2021年5月度の月次事業進捗レポートを下記のとおりお知らせいたします。

今回より、新たに「CLIP STUDIO PAINT」累計出荷本数の日本語と日本語以外の他言語の構成比率についてお知らせをまいります。

### 記

#### 1. クリエイターサポート事業

##### (1) 「CLIP STUDIO PAINT」累計出荷本数



(単位:万台)

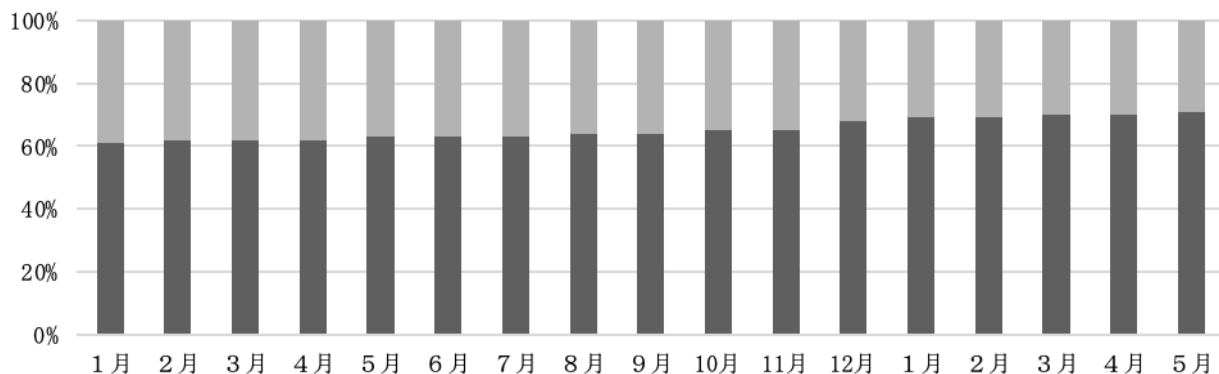
	1月	2月	3月	4月	5月	6月	7月	8月	9月	10月	11月	12月
2020年	660	681	704	731	761	794	820	852	889	917	950	1,047
2021年	1,103	1,152	1,205	1,254	1,302							

(注)「CLIP STUDIO PAINT」が提供されている全てのプラットフォームの総合計です。体験版ユーザーおよびiPad版、iPhone版、Galaxy版、Android版、Chromebook版のインストール数を含みます。

<5月トピック>

- ① 「CLIP STUDIO PAINT」の累計出荷本数が1300万本を超えました。
- ② アジア圏を中心に、5月上旬の日本のゴールデンウィークや、韓国のこどもの日などにあわせ、各種セールスプロモーション施策を行い、ホビーユース需要を喚起しました。

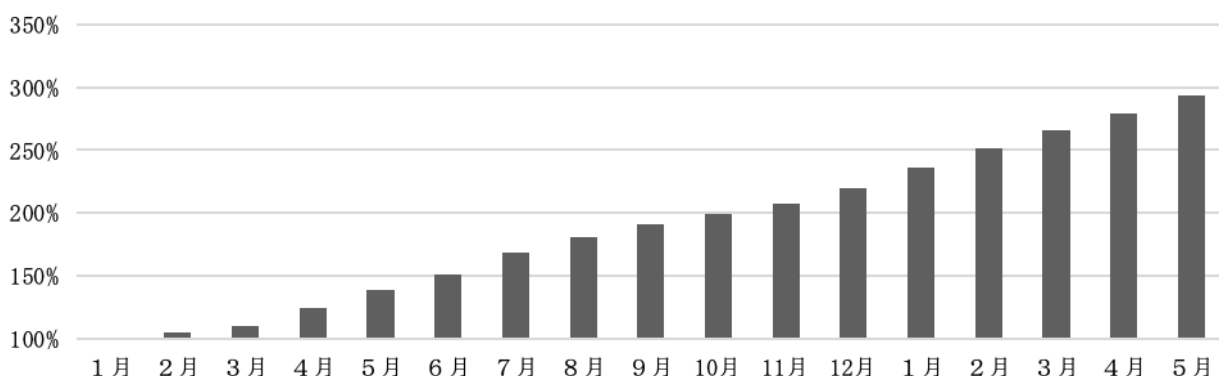
(2) 上記(1)「CLIP STUDIO PAINT」累計出荷本数の日本語と日本語以外の他言語の構成比率



(単位:%)

		1月	2月	3月	4月	5月	6月	7月	8月	9月	10月	11月	12月
2020年	日本語	39	38	38	38	37	37	37	36	36	35	35	32
	他言語	61	62	62	62	63	63	63	64	64	65	65	68
2021年	日本語	31	31	30	30	29							
	他言語	69	69	70	70	71							

(3) 「CLIP STUDIO PAINT」サブスクリプションモデルの2020年1月を100%とした契約数進捗率



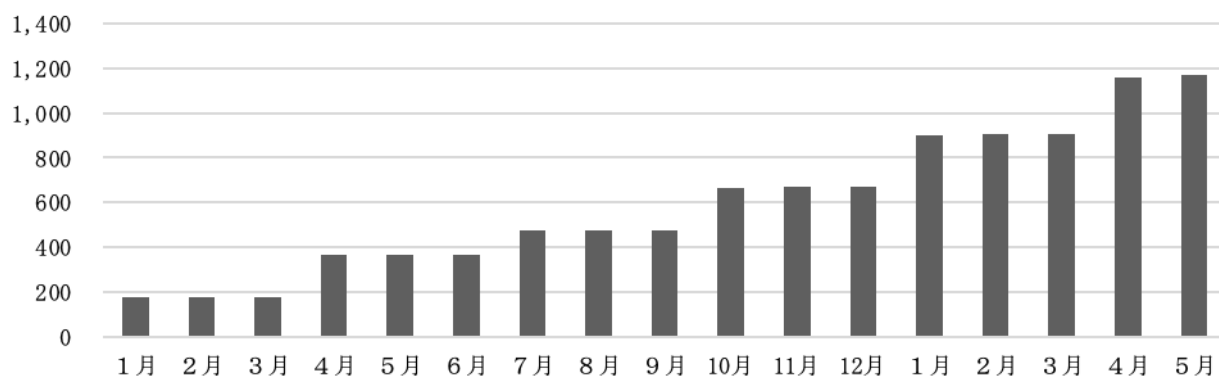
(単位:%)

		1月	2月	3月	4月	5月	6月	7月	8月	9月	10月	11月	12月
2020年		100	105	110	124	139	151	168	181	191	199	207	220
2021年		236	251	266	279	293							

(注) 「CLIP STUDIO PAINT」が提供されている全てのプラットフォームの総合計です。iPhone版、iPad版、Galaxy版を除いた先行無償期間の契約および、アクティベーションコード(量販店等で販売する一意のコードのみが記載されているカード等サブスクリプションモデルのお支払に利用できる認証コード)での契約を含みます。

## 2. UI/UX 事業

「CGI Studio」、「UI Conductor」の2020年1月以降の新規搭載台数の累計



(単位:万台)

	1月	2月	3月	4月	5月	6月	7月	8月	9月	10月	11月	12月
2020年	175	175	175	366	368	368	473	474	474	667	669	669
2021年	897	903	903	1,160	1,168							

(注) 契約により報告形態(月毎、3か月毎等)が異なるため月により搭載台数は変動し、1台当たりの単価も一定ではなく契約により異なります。また、業界も自動車業界に限りません。

以 上