

2023年10月6日

各 位

株 式 会 社 セ ル シ ス  
代 表 取 締 役 社 長 成 島 啓  
(コード番号：3663 東証スタンダード)  
問 合 せ 先 : 取 締 役 伊 藤 賢  
電 話 番 号 : 0 3 - 6 8 2 0 - 9 5 9 0

## 2023年9月度月次事業進捗レポートのお知らせ

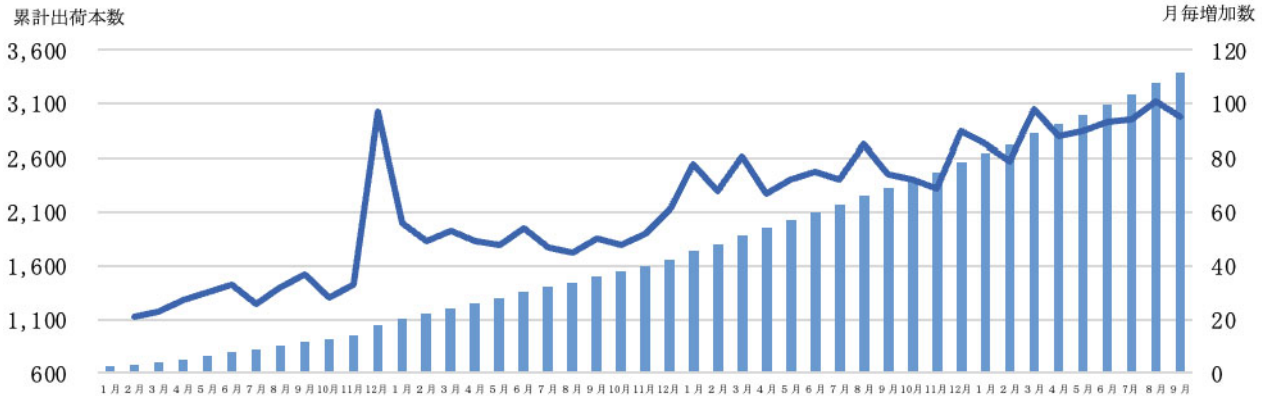
2023年9月度の月次事業進捗レポートを下記のとおりお知らせいたします。

グループ各社のマーケティングやアライアンスなどの定性的な活動の情報は、当社ホームページに随時掲載しております。[https://www.celsys.com/irinfo\\_groupnews/](https://www.celsys.com/irinfo_groupnews/) また、コンテンツ流通ソリューション事業の新しいレポート項目は、2023年11月公表分から追加を予定しています。

当社ホームページにIRに関するアンケートを掲載しております。皆様からのお声を参考にさせていただきながら、引き続き本レポートを改善して参ります。

### 記

#### 1. 「CLIP STUDIO PAINT」累計出荷本数、月毎増加数



(単位:万本)

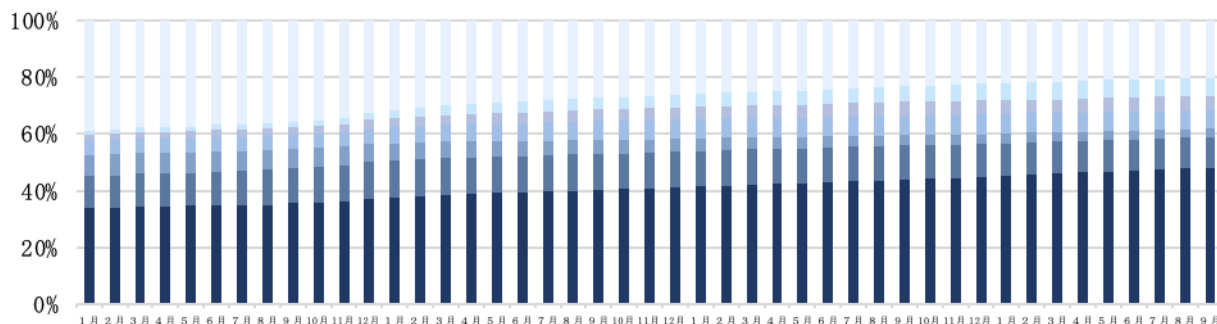
|       | 1月    | 2月    | 3月    | 4月    | 5月    | 6月    | 7月    | 8月    | 9月    | 10月   | 11月   | 12月   |
|-------|-------|-------|-------|-------|-------|-------|-------|-------|-------|-------|-------|-------|
| 2020年 | 660   | 681   | 704   | 731   | 761   | 794   | 820   | 852   | 889   | 917   | 950   | 1,047 |
| 2021年 | 1,103 | 1,152 | 1,205 | 1,254 | 1,302 | 1,356 | 1,403 | 1,448 | 1,498 | 1,546 | 1,598 | 1,659 |
| 2022年 | 1,737 | 1,805 | 1,886 | 1,953 | 2,025 | 2,100 | 2,172 | 2,257 | 2,331 | 2,403 | 2,472 | 2,562 |
| 2023年 | 2,647 | 2,726 | 2,824 | 2,912 | 3,002 | 3,095 | 3,189 | 3,290 | 3,385 |       |       |       |

(注)「CLIP STUDIO PAINT」が提供されている全てのプラットフォームの総合計です。体験版ユーザーおよびiPad版、iPhone版、Galaxy版、Android版、Chromebook版のインストール数を含みます。

< 9月トピック >

- ① 出荷本数が3,300万本を超えました。

2. 上記1. 「CLIP STUDIO PAINT」累計出荷本数の言語別構成比率

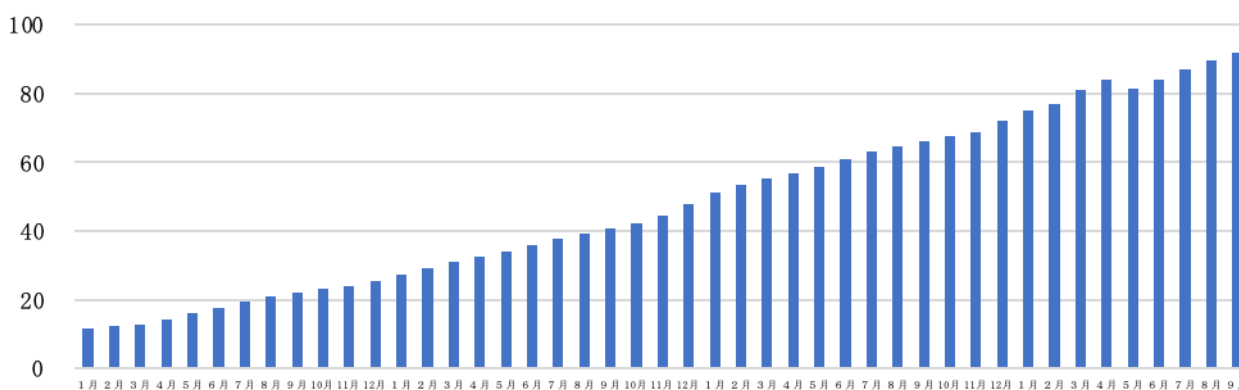


(単位:%)

|       |       | 1月   | 2月   | 3月   | 4月   | 5月   | 6月   | 7月   | 8月   | 9月   | 10月  | 11月  | 12月  |
|-------|-------|------|------|------|------|------|------|------|------|------|------|------|------|
| 2020年 | 日本語   | 38.8 | 38.4 | 37.8 | 37.7 | 37.5 | 36.9 | 36.7 | 36.3 | 35.6 | 35.2 | 34.6 | 32.4 |
|       | ドイツ語  | 1.4  | 1.5  | 1.5  | 1.6  | 1.6  | 1.8  | 1.8  | 1.9  | 1.9  | 2.0  | 2.1  | 2.7  |
|       | フランス語 | 2.3  | 2.3  | 2.3  | 2.4  | 2.4  | 2.5  | 2.6  | 2.6  | 2.6  | 2.6  | 2.7  | 3.2  |
|       | スペイン語 | 5.1  | 5.1  | 5.1  | 5.1  | 5.1  | 5.1  | 5.1  | 5.1  | 5.1  | 5.2  | 5.2  | 5.3  |
|       | 繁体字   | 7.4  | 7.4  | 7.4  | 7.3  | 7.1  | 7.0  | 7.0  | 6.8  | 6.7  | 6.6  | 6.5  | 6.2  |
|       | 韓国語   | 11.2 | 11.3 | 11.6 | 11.6 | 11.7 | 11.9 | 11.9 | 12.3 | 12.6 | 12.7 | 12.9 | 13.1 |
|       | 英語    | 33.8 | 34.0 | 34.3 | 34.3 | 34.6 | 34.8 | 34.9 | 35.0 | 35.5 | 35.7 | 36.0 | 37.1 |
| 2021年 | 日本語   | 31.5 | 30.8 | 30.1 | 29.6 | 29.1 | 28.6 | 28.2 | 27.8 | 27.4 | 27.1 | 26.8 | 26.4 |
|       | ドイツ語  | 3.0  | 3.2  | 3.3  | 3.5  | 3.7  | 3.8  | 3.9  | 3.9  | 4.0  | 4.1  | 4.2  | 4.4  |
|       | フランス語 | 3.3  | 3.4  | 3.5  | 3.6  | 3.7  | 3.8  | 3.8  | 3.9  | 4.0  | 4.0  | 4.1  | 4.1  |
|       | スペイン語 | 5.6  | 5.8  | 5.9  | 6.1  | 6.2  | 6.4  | 6.5  | 6.6  | 6.7  | 6.8  | 6.8  | 6.8  |
|       | 繁体字   | 6.0  | 5.8  | 5.6  | 5.6  | 5.4  | 5.3  | 5.2  | 5.1  | 5.0  | 4.9  | 4.8  | 4.7  |
|       | 韓国語   | 13.0 | 13.0 | 13.0 | 12.8 | 12.8 | 12.6 | 12.7 | 12.7 | 12.7 | 12.6 | 12.5 | 12.5 |
|       | 英語    | 37.6 | 38.0 | 38.6 | 38.8 | 39.1 | 39.5 | 39.7 | 40.0 | 40.2 | 40.5 | 40.8 | 41.1 |
| 2022年 | 日本語   | 26.0 | 25.5 | 25.2 | 24.9 | 24.7 | 24.3 | 23.8 | 23.6 | 23.2 | 23.1 | 22.7 | 22.4 |
|       | ドイツ語  | 4.5  | 4.7  | 4.8  | 4.9  | 5.0  | 5.1  | 5.3  | 5.4  | 5.5  | 5.6  | 5.8  | 5.9  |
|       | フランス語 | 4.3  | 4.3  | 4.4  | 4.5  | 4.6  | 4.6  | 4.7  | 4.7  | 4.8  | 4.8  | 4.9  | 4.9  |
|       | スペイン語 | 6.8  | 6.8  | 6.8  | 6.8  | 6.9  | 6.9  | 6.9  | 6.9  | 6.9  | 6.9  | 6.9  | 6.9  |
|       | 繁体字   | 4.5  | 4.4  | 4.3  | 4.1  | 4.0  | 4.0  | 3.9  | 3.8  | 3.7  | 3.6  | 3.5  | 3.5  |
|       | 韓国語   | 12.4 | 12.5 | 12.5 | 12.4 | 12.3 | 12.2 | 12.1 | 12.0 | 11.9 | 11.8 | 11.7 | 11.5 |
|       | 英語    | 41.5 | 41.8 | 42.0 | 42.4 | 42.5 | 42.9 | 43.3 | 43.6 | 44.0 | 44.2 | 44.5 | 44.9 |
|       | 簡体字   | —    | —    | —    | —    | —    | —    | —    | —    | —    | —    | —    | 0.0  |

|       |         | 1月   | 2月   | 3月   | 4月   | 5月   | 6月   | 7月   | 8月   | 9月   | 10月 | 11月 | 12月 |
|-------|---------|------|------|------|------|------|------|------|------|------|-----|-----|-----|
| 2023年 | 日本語     | 22.2 | 21.9 | 21.8 | 21.2 | 20.9 | 20.9 | 20.5 | 20.3 | 20.1 |     |     |     |
|       | ドイツ語    | 6.0  | 6.0  | 6.1  | 6.1  | 6.1  | 6.1  | 6.1  | 6.1  | 6.1  |     |     |     |
|       | フランス語   | 4.9  | 4.9  | 4.9  | 5.0  | 5.0  | 4.9  | 5.0  | 4.9  | 4.9  |     |     |     |
|       | スペイン語   | 6.8  | 6.8  | 6.8  | 6.7  | 6.7  | 6.7  | 6.6  | 6.5  | 6.5  |     |     |     |
|       | 繁体字     | 3.4  | 3.3  | 3.2  | 3.2  | 3.2  | 3.1  | 3.1  | 3.0  | 3.0  |     |     |     |
|       | 韓国語     | 11.4 | 11.4 | 11.2 | 11.1 | 10.9 | 10.8 | 10.7 | 10.6 | 10.5 |     |     |     |
|       | 英語      | 45.3 | 45.7 | 46.0 | 46.2 | 46.4 | 46.7 | 46.9 | 47.3 | 47.4 |     |     |     |
|       | 簡体字     | 0.0  | 0.0  | 0.1  | 0.1  | 0.1  | 0.1  | 0.1  | 0.2  | 0.2  |     |     |     |
|       | ポルトガル語  | —    | —    | 0.0  | 0.2  | 0.3  | 0.3  | 0.4  | 0.5  | 0.6  |     |     |     |
|       | インドネシア語 | —    | —    | 0.0  | 0.1  | 0.2  | 0.2  | 0.3  | 0.3  | 0.4  |     |     |     |
|       | タイ語     | —    | —    | 0.0  | 0.1  | 0.2  | 0.2  | 0.3  | 0.3  | 0.3  |     |     |     |

### 3. 「CLIP STUDIO PAINT」サブスクリプションモデルの契約数



(単位: 万契約)

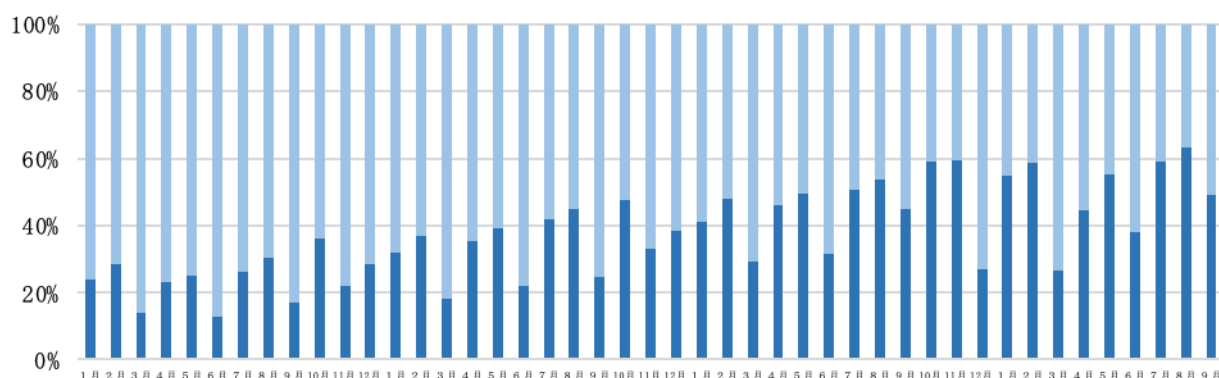
|       | 1月   | 2月   | 3月   | 4月   | 5月   | 6月   | 7月   | 8月   | 9月   | 10月  | 11月  | 12月  |
|-------|------|------|------|------|------|------|------|------|------|------|------|------|
| 2020年 | 11.6 | 12.2 | 12.8 | 14.4 | 16.2 | 17.6 | 19.5 | 21.0 | 22.2 | 23.1 | 24.0 | 25.5 |
| 2021年 | 27.4 | 29.2 | 30.9 | 32.4 | 34.1 | 35.8 | 37.6 | 39.1 | 40.7 | 42.2 | 44.3 | 47.8 |
| 2022年 | 51.1 | 53.3 | 55.3 | 56.9 | 58.8 | 60.9 | 63.0 | 64.7 | 66.1 | 67.5 | 68.9 | 72.2 |
| 2023年 | 75.0 | 77.1 | 81.2 | 83.9 | 81.3 | 84.2 | 87.1 | 89.7 | 91.8 |      |      |      |

(注) 「CLIP STUDIO PAINT」が提供されている全てのプラットフォームの総合計です。iPhone版、iPad版、Galaxy版を除いた先行無償期間の契約および、アクティベーションコード(量販店等で販売する一意のコードのみが記載されているカード等サブスクリプションモデルのお支払に利用できる認証コードや、株主優待で利用されたアクティベーションコード)での契約を含みます。

< 9月トピック >

- ① 契約数に含まれる株主優待契約は0.6万契約です。
- ② 契約数が90万契約を超えました。

4. CLIP STUDIO PAINTの販売およびCLIP STUDIO サービスの利用料に占めるサブスクリプション  
(サブスク) 売上の割合



(単位:%)

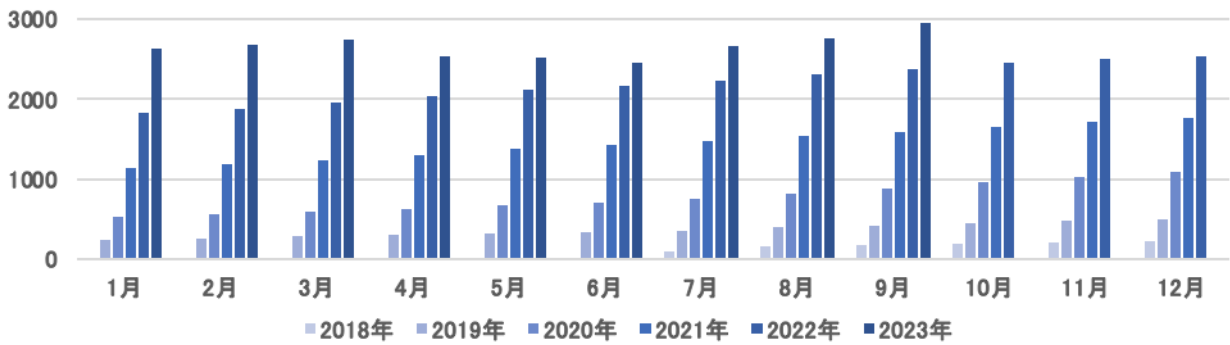
|       |      | 1月   | 2月   | 3月   | 4月   | 5月   | 6月   | 7月   | 8月   | 9月   | 10月  | 11月  | 12月  |
|-------|------|------|------|------|------|------|------|------|------|------|------|------|------|
| 2020年 | その他  | 76.0 | 71.3 | 86.0 | 76.8 | 74.8 | 87.0 | 73.7 | 69.5 | 82.9 | 63.6 | 78.0 | 71.5 |
|       | サブスク | 24.0 | 28.7 | 14.0 | 23.2 | 25.2 | 13.0 | 26.3 | 30.5 | 17.1 | 36.4 | 22.0 | 28.5 |
| 2021年 | その他  | 67.9 | 63.0 | 81.8 | 64.7 | 60.6 | 78.0 | 58.1 | 54.8 | 75.2 | 52.3 | 67.0 | 61.4 |
|       | サブスク | 32.1 | 37.0 | 18.2 | 35.3 | 39.4 | 22.0 | 41.9 | 45.2 | 24.8 | 47.7 | 33.0 | 38.6 |
| 2022年 | その他  | 58.8 | 52.0 | 70.8 | 53.9 | 50.3 | 68.4 | 49.1 | 46.1 | 55.0 | 40.8 | 40.4 | 73.0 |
|       | サブスク | 41.2 | 48.0 | 29.2 | 46.1 | 49.7 | 31.6 | 50.9 | 53.9 | 45.0 | 59.2 | 59.6 | 27.0 |
| 2023年 | その他  | 44.9 | 41.2 | 73.4 | 55.2 | 44.4 | 61.8 | 40.9 | 36.4 | 50.8 |      |      |      |
|       | サブスク | 55.1 | 58.8 | 26.6 | 44.8 | 55.6 | 38.2 | 59.1 | 63.6 | 49.2 |      |      |      |

(注) CLIP STUDIO サービスの利用料には、「CLIP STUDIO PAINT」で活用することを目的に「CLIP STUDIO ASSETS」で提供されている素材や、左手デバイス「CLIP STUDIO TABMATE」などの売上が含まれます。ハードウェア等にバンドルされる際のロイヤリティ売上は含まれません。

< 9月トピック >

- ① 新規ユーザー獲得目的の Windows および macOS のCLIP STUDIO PAINT買い切り版の販促キャンペーンを、日本および海外で実施し、その他の売上が増加したため、サブスクリプション売上の比率が低くなっています。

5. CLIP STUDIO PAINTサブスクリプション売上の3か月移動平均ARR



(単位:百万円)

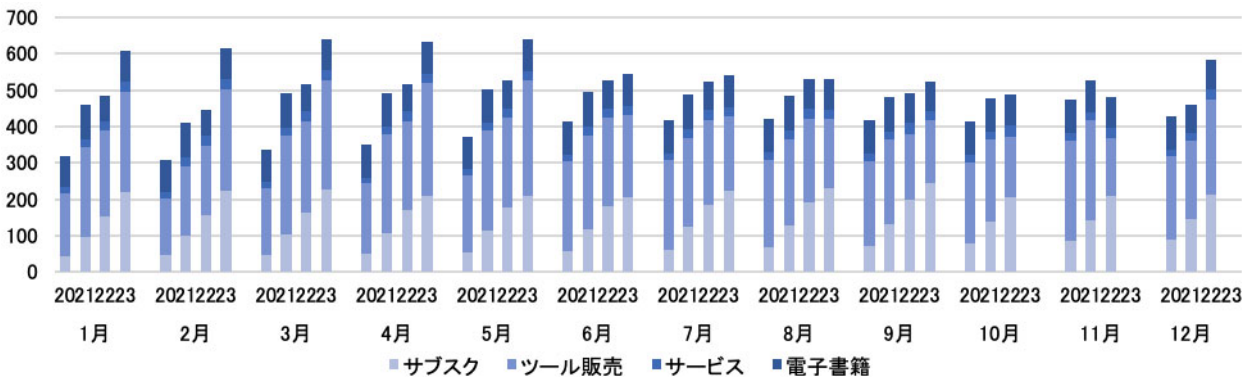
|       | 1月    | 2月    | 3月    | 4月    | 5月    | 6月    | 7月    | 8月    | 9月    | 10月   | 11月   | 12月   |
|-------|-------|-------|-------|-------|-------|-------|-------|-------|-------|-------|-------|-------|
| 2018年 |       |       |       |       |       |       | 98    | 165   | 182   | 191   | 206   | 222   |
| 2019年 | 240   | 259   | 280   | 299   | 318   | 334   | 356   | 393   | 424   | 453   | 481   | 503   |
| 2020年 | 530   | 556   | 585   | 620   | 668   | 710   | 752   | 811   | 882   | 959   | 1,032 | 1,084 |
| 2021年 | 1,144 | 1,191 | 1,242 | 1,306 | 1,380 | 1,436 | 1,480 | 1,538 | 1,595 | 1,660 | 1,725 | 1,768 |
| 2022年 | 1,834 | 1,884 | 1,966 | 2,046 | 2,124 | 2,173 | 2,225 | 2,309 | 2,375 | 2,450 | 2,506 | 2,545 |
| 2023年 | 2,633 | 2,676 | 2,746 | 2,531 | 2,523 | 2,462 | 2,668 | 2,755 | 2,956 |       |       |       |

(注) ARR (Annual Recurring Revenue の略称で、契約更新のタイミングで全て更新される前提で、1年間で得られると想定される売上高) は、決済手段により3か月毎に1か月の日数(通常月は28営業日、特別月は35営業日)に変動があること、四半期決算期末月毎に決算調整を行っていること等から、月次では金額が変動するため、3か月移動平均を採用しております。

< 9月トピック >

- ① ARRは過去最高となりました。

6. コンテンツ制作ソリューション事業、コンテンツ流通ソリューション事業3か月移動平均売上内訳推移



(単位:百万円)

|       |           | 1月  | 2月  | 3月  | 4月  | 5月  | 6月  | 7月  | 8月  | 9月  | 10月 | 11月 | 12月 |
|-------|-----------|-----|-----|-----|-----|-----|-----|-----|-----|-----|-----|-----|-----|
| 2020年 | 電子書籍      | 86  | 87  | 88  | 89  | 89  | 90  | 91  | 92  | 91  | 92  | 92  | 92  |
|       | サービス      | 18  | 18  | 18  | 16  | 17  | 19  | 19  | 20  | 20  | 21  | 20  | 20  |
|       | ツール販売     | 171 | 157 | 181 | 193 | 212 | 245 | 245 | 241 | 232 | 221 | 276 | 227 |
|       | サブスクリプション | 44  | 46  | 48  | 51  | 55  | 59  | 62  | 67  | 73  | 79  | 86  | 90  |
| 2021年 | 電子書籍      | 94  | 95  | 93  | 92  | 92  | 96  | 95  | 95  | 94  | 92  | 88  | 77  |
|       | サービス      | 22  | 23  | 22  | 21  | 22  | 24  | 24  | 24  | 22  | 22  | 23  | 23  |
|       | ツール販売     | 248 | 193 | 272 | 271 | 274 | 257 | 245 | 237 | 232 | 225 | 274 | 213 |
|       | サブスクリプション | 95  | 99  | 103 | 108 | 115 | 119 | 123 | 128 | 132 | 138 | 143 | 147 |
| 2022年 | 電子書籍      | 72  | 71  | 76  | 76  | 76  | 79  | 80  | 81  | 82  | 83  | 84  | 82  |
|       | サービス      | 26  | 27  | 28  | 27  | 26  | 25  | 25  | 27  | 31  | 32  | 30  | 28  |
|       | ツール販売     | 236 | 191 | 250 | 244 | 246 | 242 | 234 | 230 | 181 | 168 | 159 | 262 |
|       | サブスクリプション | 152 | 157 | 163 | 170 | 177 | 181 | 185 | 192 | 197 | 204 | 208 | 212 |
| 2023年 | 電子書籍      | 83  | 85  | 86  | 88  | 88  | 91  | 88  | 86  | 83  |     |     |     |
|       | サービス      | 28  | 27  | 26  | 24  | 24  | 24  | 23  | 24  | 25  |     |     |     |
|       | ツール販売     | 276 | 280 | 300 | 310 | 317 | 226 | 206 | 192 | 170 |     |     |     |
|       | サブスクリプション | 219 | 223 | 228 | 210 | 210 | 205 | 222 | 229 | 246 |     |     |     |

(注) 決済手段により3か月毎に1か月の日数(通常月は28営業日、特別月は35営業日)に変動があること、四半期決算期末月毎に決算調整を行っていること等から、月次では金額が変動するため、3か月移動平均を採用しております。グループ内の内部売上も含まれていることや計算過程で百万円以下を切り捨てていること等から、連結業績や他の指標とは差異が生じます。

サブスクリプションは、CLIP STUDIO PAINT サブスクリプション売上です。

ツール販売には、一括支払いモデルのダウンロード版や法人向けライセンスの売上などが含まれます。

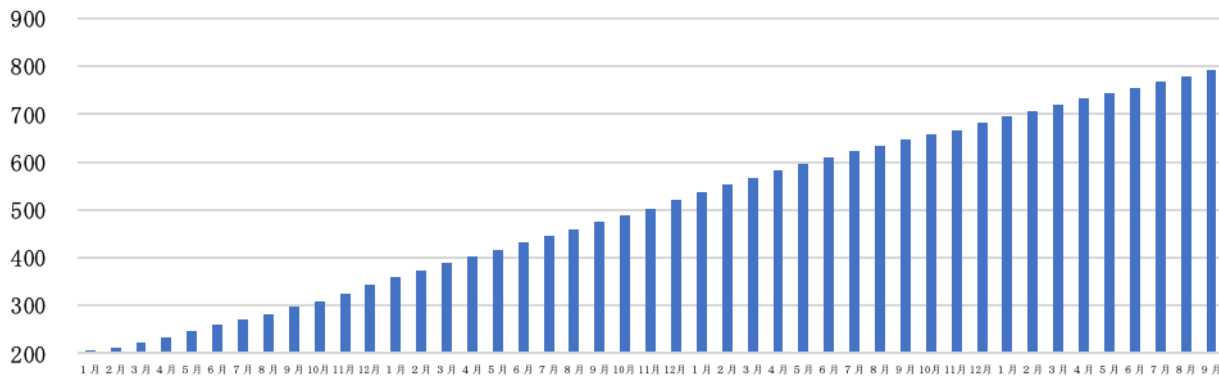
サービスには、CLIP STUDIO WEB サービスでの売上などが含まれます。

電子書籍には、電子書籍に関連する売上などが含まれます。

< 9月トピック >

- ① サブスクリプションの売上は過去最高となりました。
- ② 定期的実施している買い切り版のキャンペーンは順調に推移しましたが、指標は3ヶ月の移動平均であることを受け、ツール販売の売上が低い水準となりました。2023年末までに、買い切り版のキャンペーン施策を複数回予定しております。

7. CLIP STUDIO ACCOUNT ユーザー登録会員数



(単位: 万人)

|       | 1月  | 2月  | 3月  | 4月  | 5月  | 6月  | 7月  | 8月  | 9月  | 10月 | 11月 | 12月 |
|-------|-----|-----|-----|-----|-----|-----|-----|-----|-----|-----|-----|-----|
| 2020年 | 207 | 213 | 223 | 234 | 246 | 260 | 270 | 283 | 299 | 310 | 324 | 343 |
| 2021年 | 359 | 372 | 389 | 402 | 416 | 432 | 446 | 460 | 476 | 489 | 503 | 521 |
| 2022年 | 538 | 552 | 568 | 582 | 595 | 609 | 622 | 634 | 646 | 657 | 667 | 683 |
| 2023年 | 696 | 707 | 720 | 732 | 743 | 756 | 768 | 780 | 791 |     |     |     |

(注) CLIP STUDIO ACCOUNT は、当社が提供する各種 CLIP STUDIO の WEB サービスを利用いただくために必要なアカウントで、利用開始の敷居を下げるなどの目的で、登録を行わなくても CLIP STUDIO PAINT を使用できることや、CLIP STUDIO PAINT を保有せずに CLIP STUDIO の WEB サービスのみを利用する目的で登録している会員もいるため、登録会員数は「CLIP STUDIO PAINT」の出荷本数と同じにはなりません。